

ВЕСТНИК

№10 (118)
28 августа
2016 г.

МУНИЦИПАЛЬНОГО СОВЕТА МУНИЦИПАЛЬНОГО ОБРАЗОВАНИЯ П.САПЕРНЫЙ

ОФИЦИАЛЬНАЯ ИНФОРМАЦИЯ

ПОСТАНОВЛЕНИЕ № 14

26.08.2016

«О внесении изменений в Постановление
МА ВМО СПб п. Саперный № 19 от 23.10.2015г.
«Об утверждении муниципальных программ на 2016 год»»

Местная администрация внутригородского муниципального образования Санкт-Петербурга поселка Саперный

ПОСТАНОВЛЯЕТ:

1. Внести следующие изменения в Приложения Постановления МА ВМО СПб п. Саперный № 19 от 23.10.2015 года «Об утверждении муниципальных программ на 2016 год»:

1.1 Приложение 1 «Муниципальная программа мероприятий, направленных на решение вопроса местного значения «Участие в профилактике терроризма и экстремизма, а также минимизации и (или) ликвидации последствий проявления терроризма и экстремизма на территории муниципального образования» в 2016 году изложить в редакции согласно Приложению 1 к настоящему Постановлению;

2. Приложение 1 Постановления МА ВМО СПб п. Саперный № 26 от 07.12.2015г. «О внесении изменений в Постановление МА ВМО СПб п. Саперный № 19 от 23.10.2015г. «Об утверждении муниципальных программ на 2016 год»» считать утратившими силу.

3. Настоящее Постановление вступает в силу с момента опубликования.

4. Контроль за исполнением настоящего постановления оставляю за собой.

И.о. Главы Местной Администрации ВМО СПб пос. Саперный

А.А.Жукова

6. Целевые индикаторы:

№ п/п	Наименование показателя	Ожидаемые конечные результаты	
		Единица измерения	Количество
1	Акция профилактической направленности	ед.	1
2	Количество участников акции	чел.	100
3	Количество изготовленных и распространенных листовок	шт.	100

7. Перечень мероприятий программы, сроки и ожидаемые конечные результаты их реализации:

Код раздела: 0113

№ п/п	Наименование и адрес исполнения мероприятия	Стоимость, тыс. руб.	Ожидаемые конечные результаты		Срок исполнения мероприятия
			Единица измерения	Количество	
1	Проведение акции профилактической направленности в виде изготовления и распространения листовок (в виде евробуклета)	15,0	ед./шт.	1/100	3 кв.
2	Участие в работе районных мероприятий по профилактике терроризма и экстремизма, в том числе в работе районной комиссии по профилактике терроризма и экстремизма	Без финансирования	-	-	1-4 кв.
3	Размещение информации на официальном сайте, листовок на досках объявлений у детских игровых площадок	Без финансирования	-	-	1-4 кв.
4	Осуществление мониторинга средств массовой информации и информационно-телекоммуникационных сетей, включая сеть интернет, в целях выявления фактов распространения идеологии экстремизма, терроризма, экстремистских материалов и незамедлительное реагирования на них	Без финансирования	-	-	1-4 кв.

ОФИЦИАЛЬНАЯ ИНФОРМАЦИЯ

5	Подготовка и размещение в средствах массовой информации, в информационно-телекоммуникационных сетях, включая сеть интернет, информации, направленной на патриотическое воспитание молодежи	Без финансирования	-	-	1-4 кв.
6	Обеспечение антитеррористической защищенности мест массового пребывания людей (работа добровольно-народной дружины, проверка чердачных и подвальных помещений на предмет вскрытия, проверка работоспособности домофонов на жилых домах)	Без финансирования	-	-	1-4 кв.
7	Еженедельный обход территории муниципального образования с целью выявления надписей экстремистской направленности, бесхозных транспортных средств, мест скопления мигрантов.	Без финансирования	-	-	1-4 кв.
8	ИТОГО	15,0	ед./шт.	1/100	х

8. Обоснование потребностей в необходимых ресурсах: Приложение 1 к настоящей муниципальной программе.

ТЕРРОРИЗМ- УГРОЗА ОБЩЕСТВУ

ЧТО ДЕЛАТЬ ПРИ ОБНАРУЖЕНИИ ВЗРЫВНОГО УСТРОЙСТВА?



- Немедленно сообщить об обнаруженном подозрительном предмете в дежурные службы органов внутренних дел, ФСБ, ГО и ЧС, оперативному дежурному администрации города
- Не подходить к обнаруженному предмету, не трогать его руками и не подпускать к нему других
- Исключить использование средств радиосвязи, мобильных телефонов, других радиосредств, способных вызвать срабатывание радиовзрывателя
- Указать местонахождение подозрительного предмета

Внимание!!! Обезвреживание взрывоопасного предмета на месте его обнаружения производится только специалистами МВД, ФСБ, МЧС

ПОВЕДЕНИЕ ПОСТРАДАВШИХ

ВЫ РАНЕНЫ

- Постарайтесь сами себе перевязать рану платком, полотенцем, шарфом, куском ткани.
- Остановите кровотечение прижатием вены пальцем к костному выступу или наложите давящую повязку, используя для этого ремень, платок, полосу прочной ткани.
- Окажите помощь тому кто рядом, но в более тяжелом положении.



ЗАГОРЕЛАСЬ КВАРТИРА

- Не поддавайтесь панике
- Сообщите в пожарную охрану
- Обесточьте квартиру
- Постарайтесь сбить пламя огнетушителем, водой
- Покидайте зону огня пригнувшись, а лучше ползком
- Дверь в комнату, где разгорается пламя, закройте
- Постарайтесь выбраться на балкон (лоджию)
- Избавьтесь от одежды с примесью синтетики (она быстро плавится и оставляет на теле раны)
- Ребенка заверните в одеяло, пальто, куртку и срочно выносите
- Взывайте о помощи, но не прыгайте вниз

ВЫ ЗАДЫХАЕТЕСЬ

- Наденьте влажную ватно- марлевую повязку
- Защитите органы дыхания мокрым полотенцем, платком, шарфом, другой тканью
- При запахе газа раскройте окна, не пользуйтесь зажигалкой, спичками, не включайте электрические приборы и освещение



ВАС ЗАВАЛИЛО

- Обуздайте первый страх, не падайте духом
- Осмотритесь, нет ли поблизости пустот. Уточните, откуда поступает воздух
- Постарайтесь подать сигнал рукой, палкой, голосом, стуком, свистом. Лучше это делать когда услышите голоса людей, лай собак
- Как только машины и механизмы прекратят работу и наступит тишина - значит объявлена "минута молчания". В это время спасатели с приборами и собаками ведут усиленную разведку. Используйте это - привлекайте их внимание любым способом
- Вас обнаружат по этому звуку, и даже по дыханию

ЕСЛИ ВАС ЗАХВАТИЛИ В ЗАЛОЖНИКИ

ОСНОВНЫЕ ПРАВИЛА ПОВЕДЕНИЯ

- Возьмите себя в руки, успокойтесь, не паникуйте. Разговаривайте спокойным голосом
- Подготовьтесь физически и морально к возможному суровому испытанию
- Не высказывайте ненависть и пренебрежение к похитителям
- С самого начала (особенно в первый час) выполняйте все указания бандитов
- Не привлекайте внимания террористов своим поведением, не оказывайте активного сопротивления. Это может усугубить Ваше положение
- Не пытайтесь бежать, если нет полной уверенности в успехе побега
- Заявите о своем плохом самочувствии
- Запомните как можно больше информации о террористах (количество, вооружение, как выглядят, особенности внешности, телосложения, акцента,

тематика разговора, темперамент, манера поведения)

- Постарайтесь определить место своего нахождения (заточения)
- Сохраняйте умственную и физическую активность. Помните, правоохранительные органы делают все, чтобы Вас освободить
- Не пренебрегайте пищей. Это поможет сохранить силы и здоровье
- Расположитесь подальше от окон, дверей и самих террористов
- При штурме здания ложитесь на пол лицом вниз
- После освобождения не делайте скоропалительных заявлений



ОФИЦИАЛЬНАЯ ИНФОРМАЦИЯ

ЭКСТРЕМИЗМ

(от лат. *extremus* - крайний, выходящий за рамки) — это деятельность, направленная против государства, существующего политического режима и законопорядка.

ЦЕЛЬ ЭКСТРЕМИЗМА:

■ дестабилизация, разрушение сложившихся в обществе отношений, ценностей

ФОРМЫ ЭКСТРЕМИЗМА:


- призывы к насильственному (революционному) изменению существующего политического режима;
- призывы к нарушению территориальной целостности Российской Федерации;
- призывы к разжиганию расовой, религиозной или национальной вражды, ненависти;
- пропаганда превосходства или неполноценности человека в связи с его национальной, религиозной принадлежностью;
- публичное оправдание терроризма и террористической деятельности;
- финансирование и содействие экстремизму, терроризму;
- пропаганда и публичное демонстрирование нацистской атрибутики и символики.

ЭКСТРЕМИЗМ НЕСЁТ УГРОЗУ ГОСУДАРСТВЕННОЙ И ОБЩЕСТВЕННОЙ БЕЗОПАСНОСТИ!



ИДЕИ ЭКСТРЕМИЗМА РЕАЛИЗУЮТ:

Экстремисты



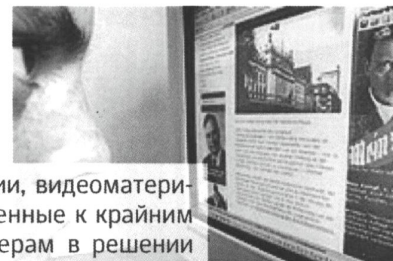
■ люди, призывающие к межнациональной, религиозной вражде, к свержению существующего режима власти.

Экстремистские организации



■ объединение, деятельность которого признана запрещенной вступившим в силу решением суда.

Экстремистские материалы



■ публикации, видеоматериалы, приверженные к крайним взглядам и мерам в решении проблем общества.

■ Конституцией Российской Федерации запрещено разжигание социальной, расовой, национальной и религиозной розни.


■ Запрещается пропаганда или агитация, демонстрирующие социальное, расовое, национальное, религиозное или языковое превосходство.

■ В целях обеспечения государственной безопасности законодательством Российской Федерации предусмотрены уголовная, административная и гражданско-правовая меры ответственности.


■ Правовые и организационные основы противодействия экстремистской деятельности, ответственность за ее осуществление определены Федеральным законом от 25.07.2002 № 114-ФЗ «О противодействии экстремистской деятельности».

ОФИЦИАЛЬНАЯ ИНФОРМАЦИЯ


Находясь на улице с ребенком, крепко держите его за руку!



Ходите только по тротуарам или пешеходным дорожкам, придерживаясь правой стороны, а если их нет – по левой обочине дороги навстречу движущемуся транспорту. Так безопаснее.




Переходите дорогу только на зеленый сигнал светофора или по пешеходным переходам, в том числе, по подземным и надземным, а при их отсутствии - на перекрестках по линии тротуаров или обочин.




Помните, что на пешеходном переходе не всегда бывает безопасно: из-за остановившегося или проехавшего мимо автомобиля может выехать другой, который не был виден! Убедитесь, что все автомобили уступают Вам дорогу!



Чтобы малыш не оказался неожиданно на проезжей части, из транспорта взрослый выходит первым, потом – ребенок!



Выходя из автобуса, не стремитесь сразу перебежать дорогу. Подождите, когда транспорт уедет, и дорога будет просматриваться в обе стороны. Помните, что автобус опасно обходить и спереди, и сзади, ведь за ним может быть скрыт другой автомобиль меньшего размера.



Прежде чем перейти дорогу, остановитесь у пешеходного перехода на краю тротуара, прислушайтесь и осмотритесь. Посмотрите налево, направо, ещё раз налево. И, если нет близко движущихся автомобилей – переходите, постоянно контролируя дорожную обстановку поворотом головы во все стороны.



Если автомобиль вдалеке – рассчитайте свои силы. Научитесь правильно оценивать расстояние до приближающегося автомобиля. Помните, автомобиль быстро остановиться не может. Лучше переждать, а не перебежать перед близко идущим транспортом. Это может закончиться плачевно! Переходите дорогу быстрым шагом, но не бегом! Так безопаснее.

Переходите дорогу поперек, а не наискосок, иначе вы дольше будете находиться на проезжей части, а, следовательно, в опасности!

Когда переходите дорогу – отбросьте другие мысли, прекратите слушать радио, вести разговоры с родными и друзьями, наблюдайте за движущимся транспортом.

Будьте осторожны и не спешите! Обзор дороги может закрывать не только стоящий на остановке автобус, но и движущийся транспорт, а также кусты, деревья, угол дома, снежный вал. Пешеходам запрещается переходить дорогу, если она имеет разделительную полосу или ограждение. Дойдите до ближайшего пешеходного перехода!



Постарайтесь перейти дорогу за один прием. Если красный сигнал светофора застал Вас на середине проезжей части, то остановитесь и не мечитесь из стороны в сторону. Так водителю легче будет Вас объехать.